



ЭРҮҮЛ
МЭНДИЙН ЯАМ

Эрүүл Мэндийн
Яам



Цус Сэлбэлт Судлалын
Үндэсний Төв



Олон Улсын Цус Сэлбэлтийн
Нийгэмлэг



Азийн Цус Сэлбэлтийн
Холбоо

ЦССҮТ-ИЙН 2024 ОНЫ 10-Р САРЫН СТАТИСТИК МЭДЭЭ

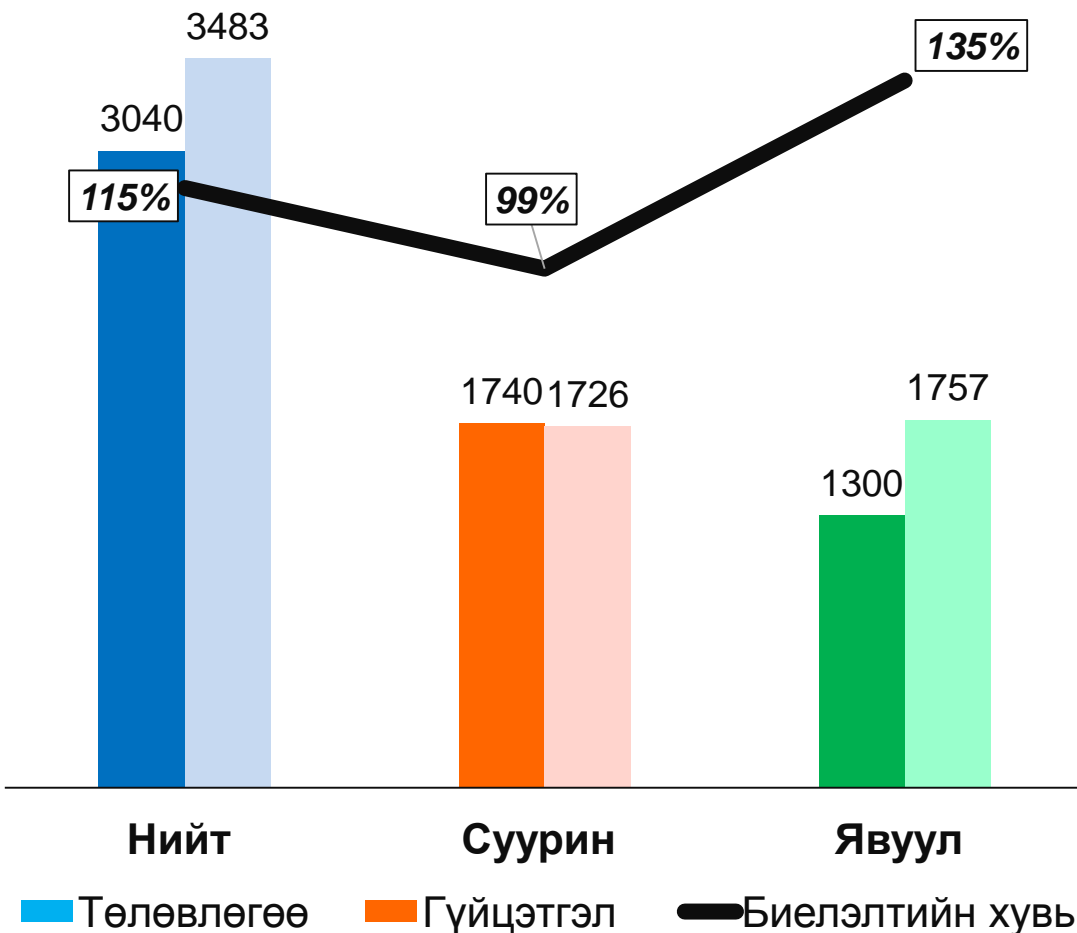


Мэйл: nctmmgl@gmail.com
Утас: (976 – 11) – 70136504, 70112857
Факс: (976 - 11) - 70112857



Төлөвлөгөө, гүйцэтгэл /2024.10 сар/

Нийт цус цуглуулалт /2024.10 сар/



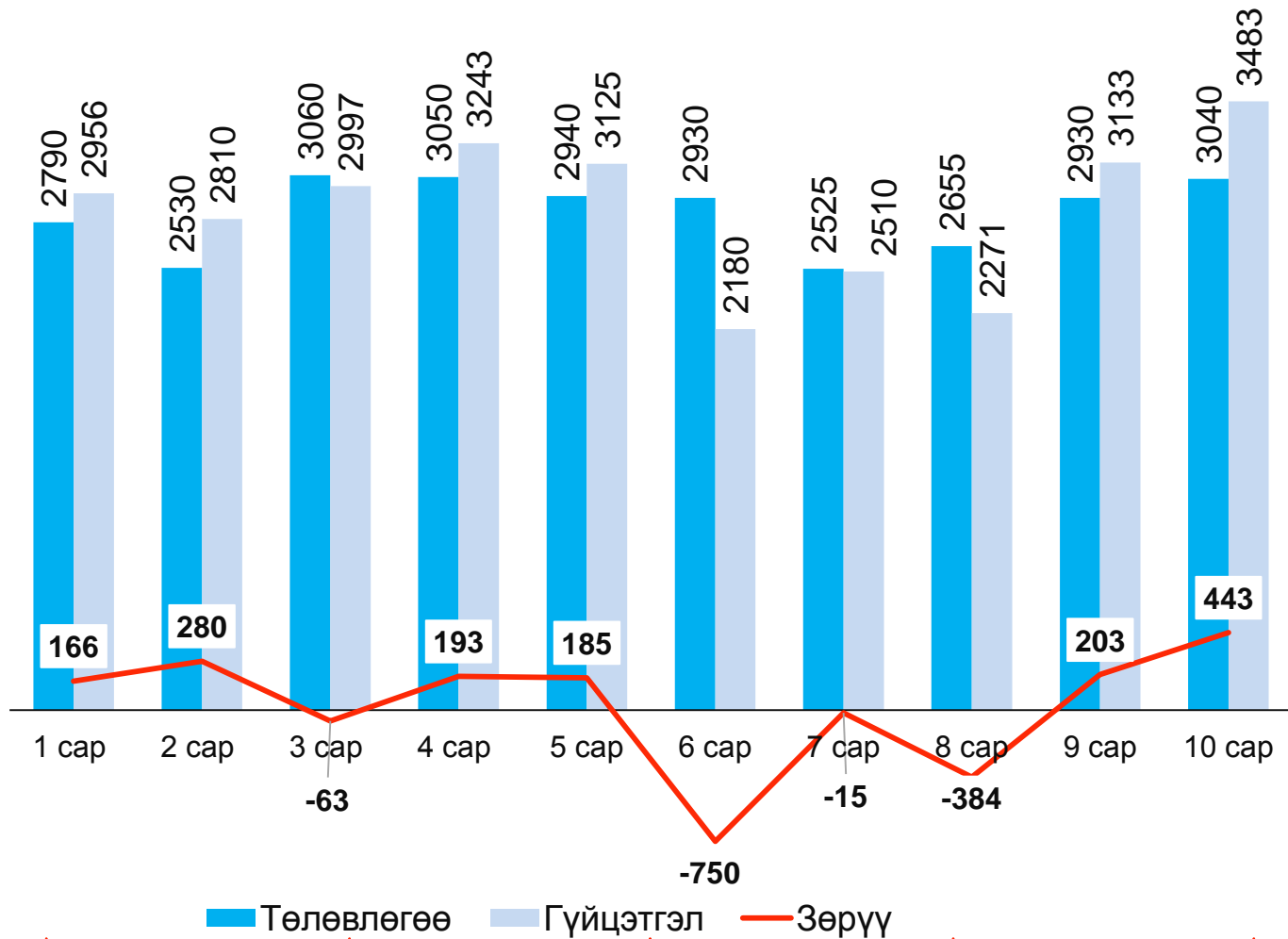
Байршил	Төлөвлөгөө	Гүйцэтгэл	Биелэлтийн хувь (%)
Баянзүрх	520	490	94%
Сүхбаатар	850	862	101%
Дунжингарав	160	159	99%
Явуул	1300	1757	135%
Аферез	210	215	102%
Нийт	3040	3483	115%



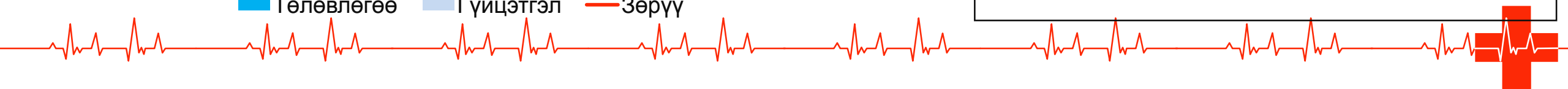
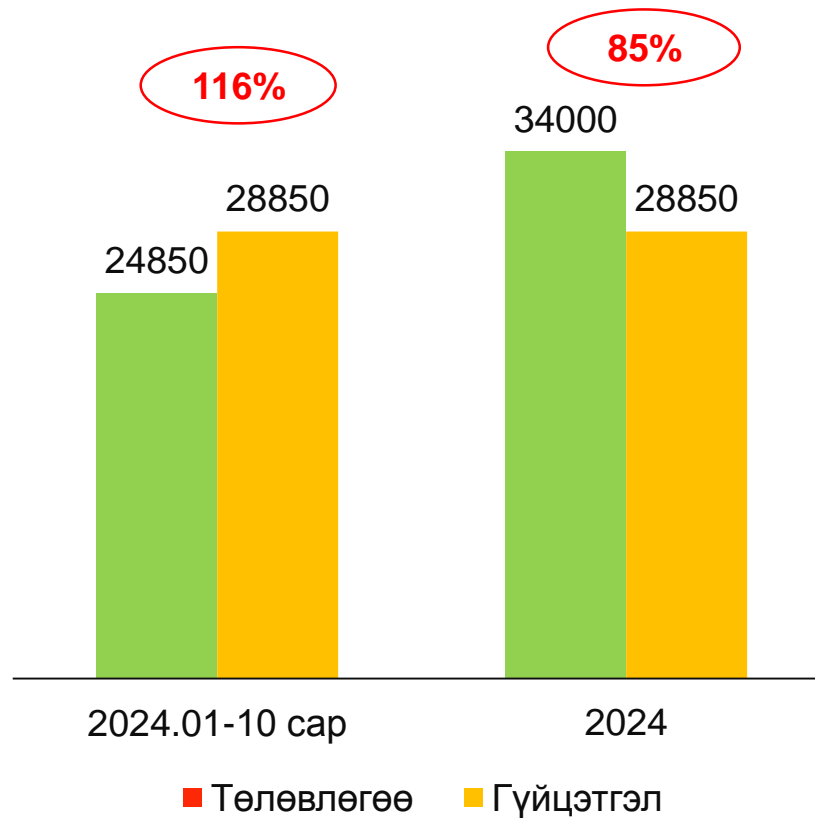


Төлөвлөгөөний биелэлт / 2024.01-10 сар/

Төлөвлөгөөний биелэлт, 2024.01-10 сар

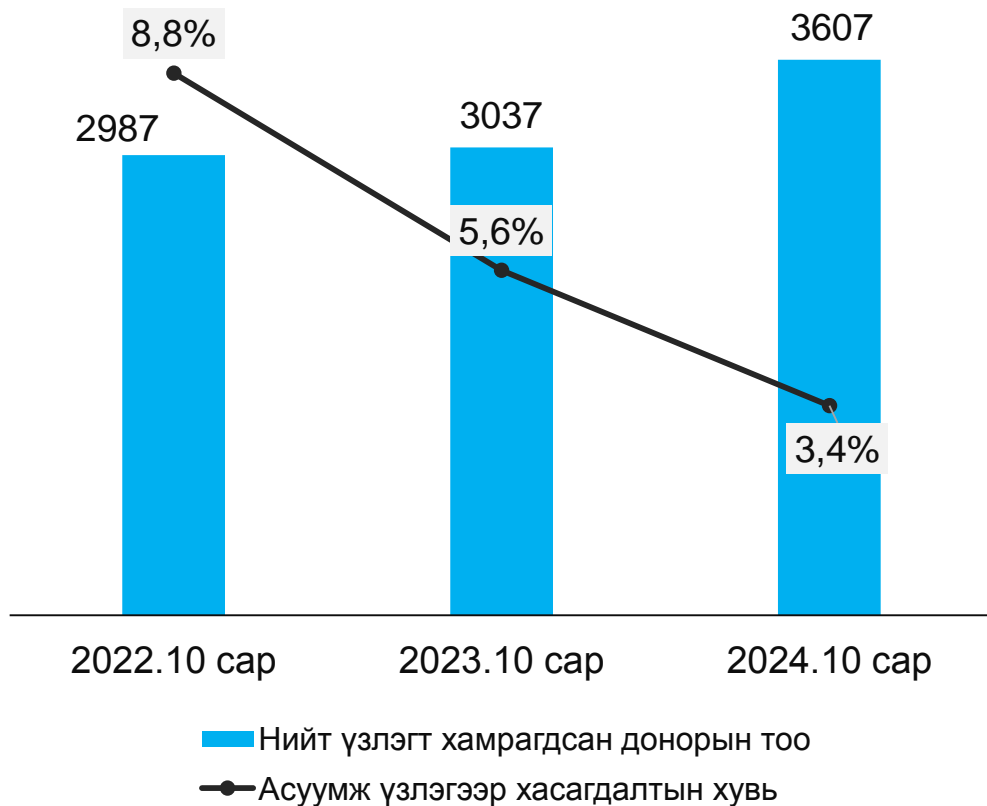


Төлөвлөгөөний биелэлт



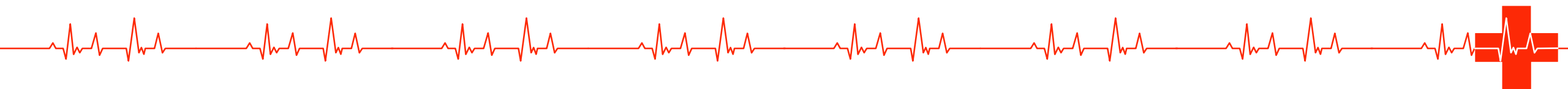


Асуумж, үзлэгээр хасагдалтын хувь



Тухайн сард түр хойшлогдсон донорын тоо, (донорын төрлөөр)

	Шинэ донор	Байнгын донор	Нийт
2022.10	127	84	211
2023.10	61	67	128
2024.10	39	51	90





ЦСДХ илрүүлэх шинжилгээгээр хасагдалт

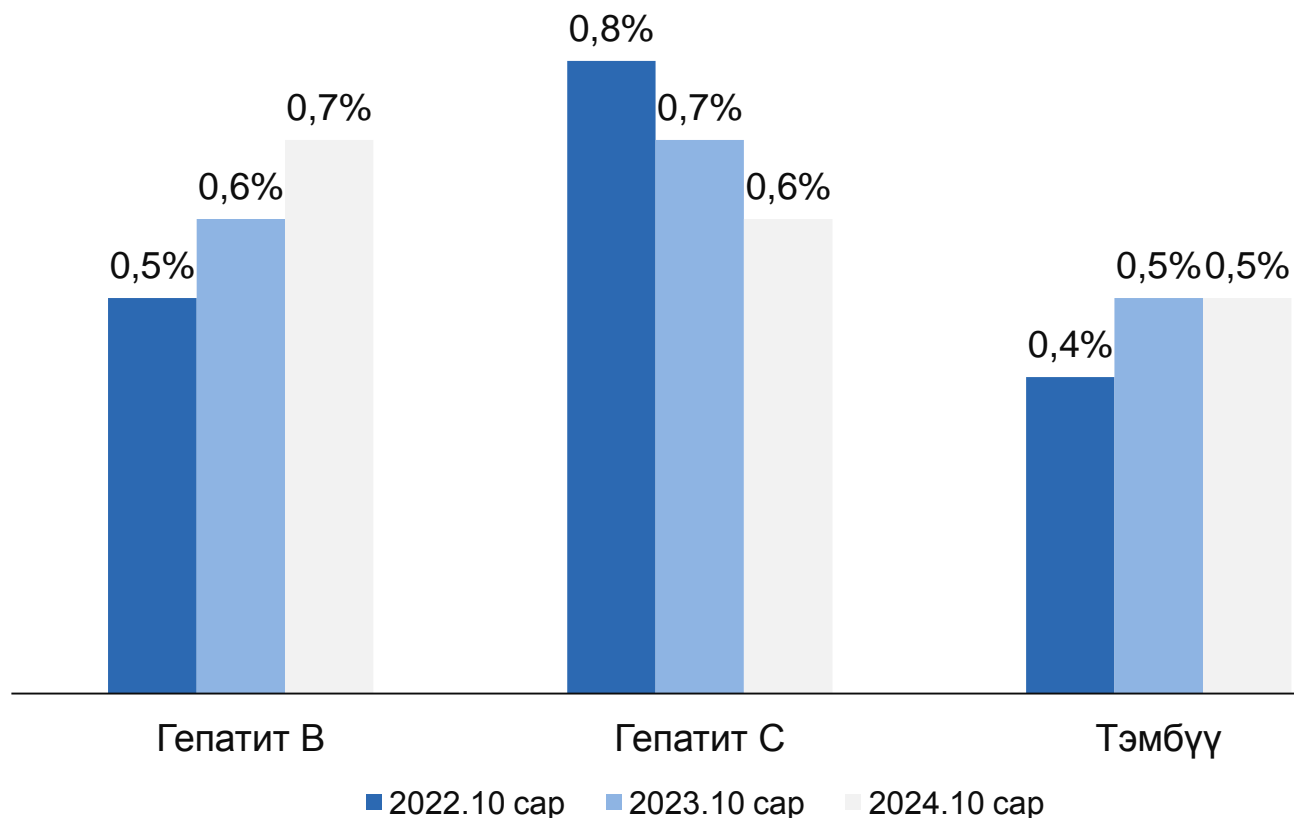
ЦСДХ илрүүлэх шинжилгээгээр хасагдалт (%)

Нийт хасагдалтын хувь	
2022.10	1.7%
2023.10	1.8%
2024.10	1.8%

2024 оны 10 сар

ЦСДХ илрүүлэх шинжилгээ	4728
Лавлагаа шинжилгээ	769

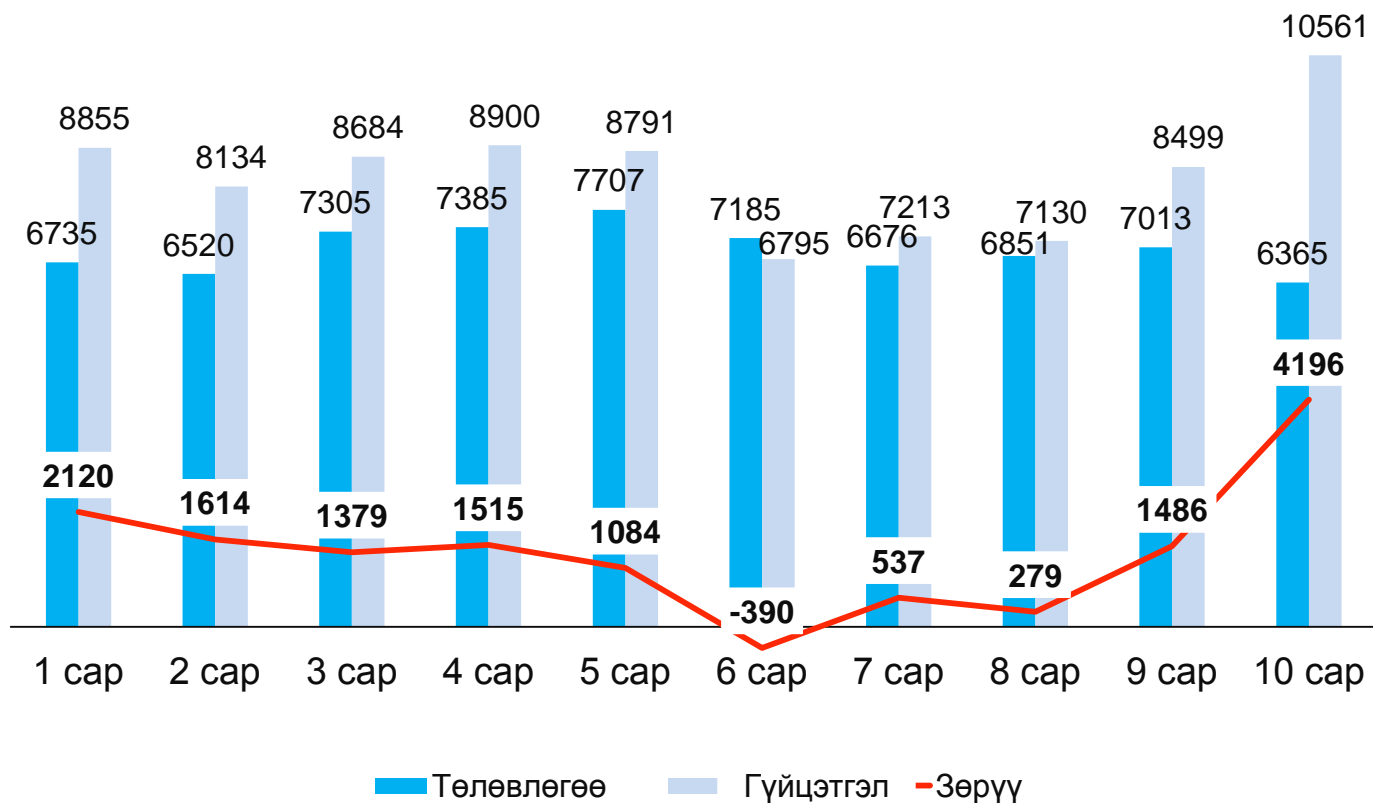
ЦСДХ илрүүлэх шинжилгээгээр хасагдалт, төрлөөр



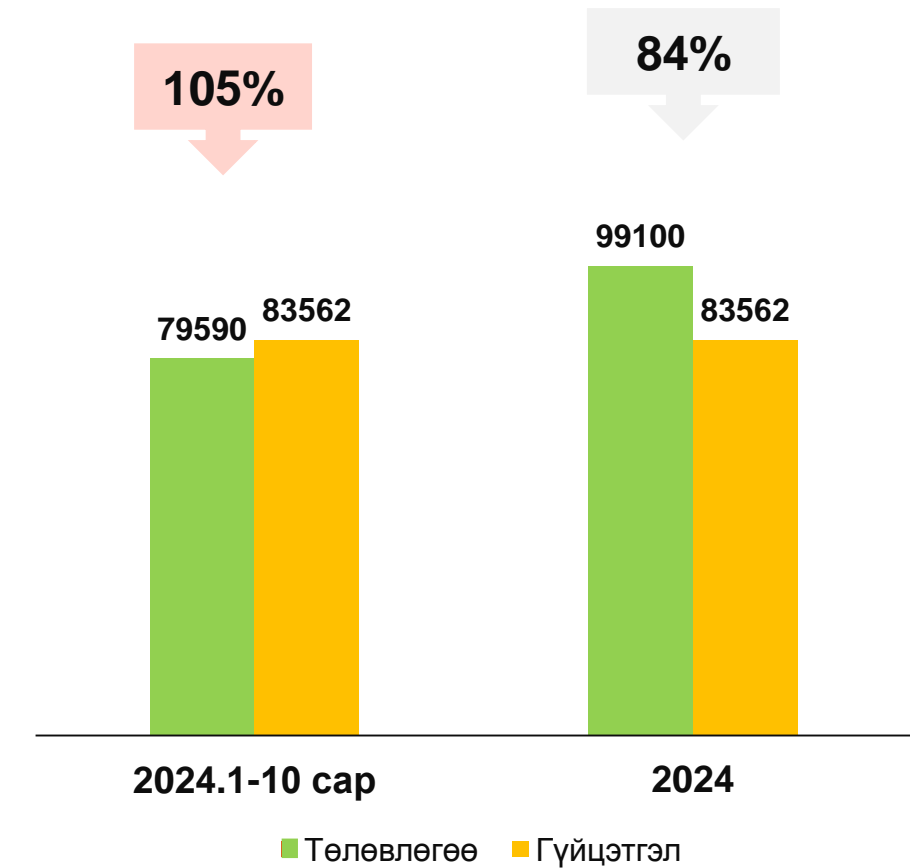


ЦЦБ-ий үйлдвэрлэл (нэгж)

Төлөвлөгөөний биелэлт (нэгж), 2024.01-10 сар



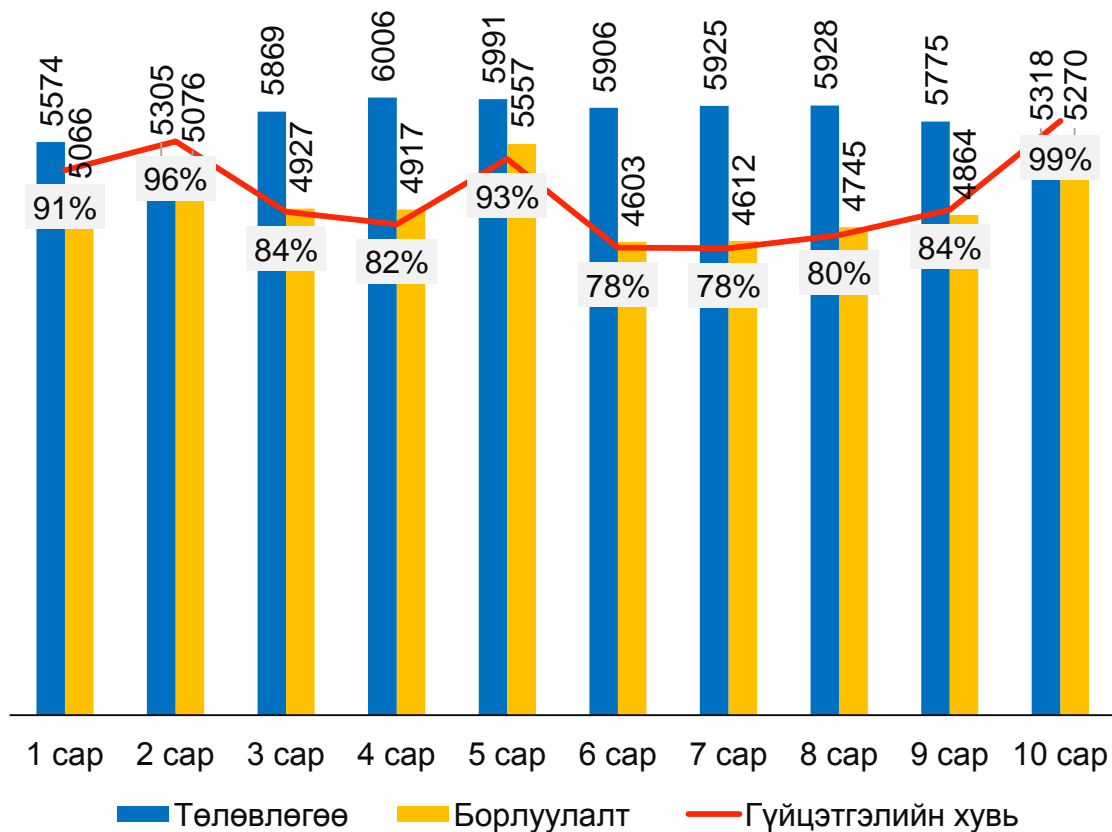
Төлөвлөгөөний биелэлт





ЦЦБ-ий борлуулалт

ЦЦБ-ий борлуулалт, 2024.01-10 сар (нэгж)



Нийт үйлдвэрлэсэн болон эмнэлэгт олгосон ЦЦБ, сүүлийн 3 жилийн эхний 10 сарын байдлаар (нэгж)

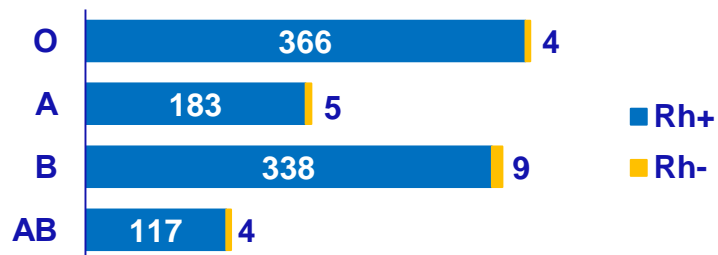
	Нийт үйлдвэрлэл	Нийт эмнэлэгт олгосон	Тухайн хугацаанд үйлдвэрлэсэн нийт ЦЦБ-ээс эмнэлэгт олгосон хувь
2022.01-10 сар	78,399	50,377	64%
2023.01-10 сар	79,353	50,472	64%
2024.01-10 сар	83,562	49,634	59%



ЦЦБ-ий нөөц, нэгжээр /2024-11-01-ний өдрийн байдлаар/

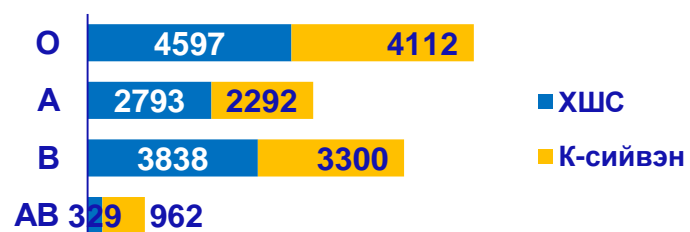
Улаан эсийн бүтээгдэхүүн

1,027



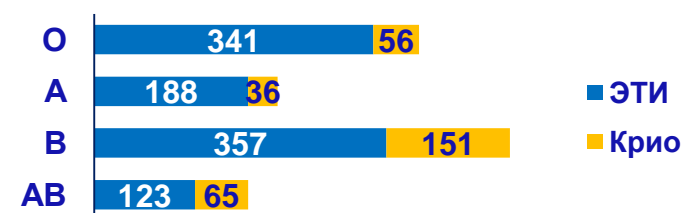
Сийвэнгийн бүтээгдэхүүн

22,226



ЭТИ – 1,009

Крио - 308





АНХААРАЛ ХАНДУУЛСАНД БАЯРЛАЛАА